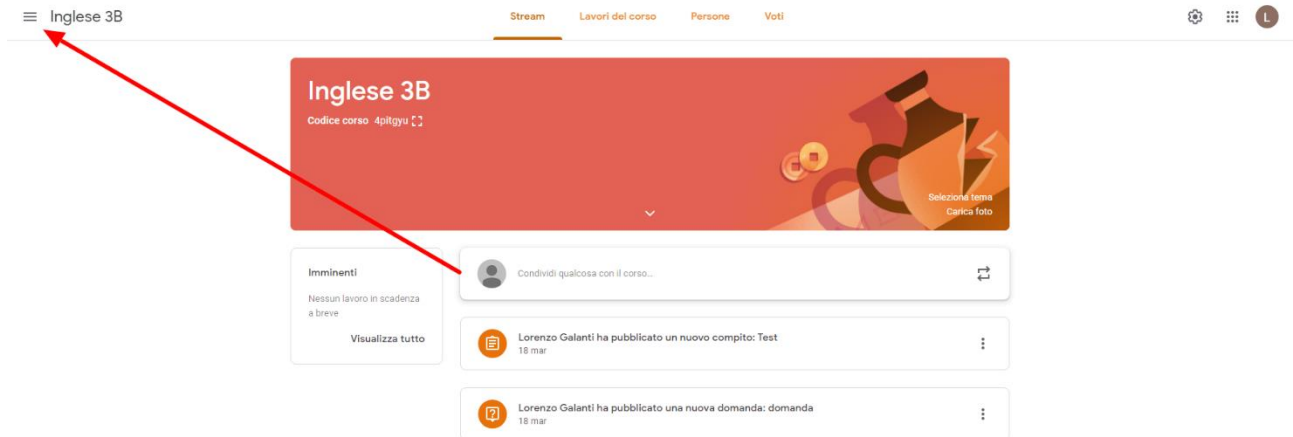


Guida CLASSROOM notifiche via mail

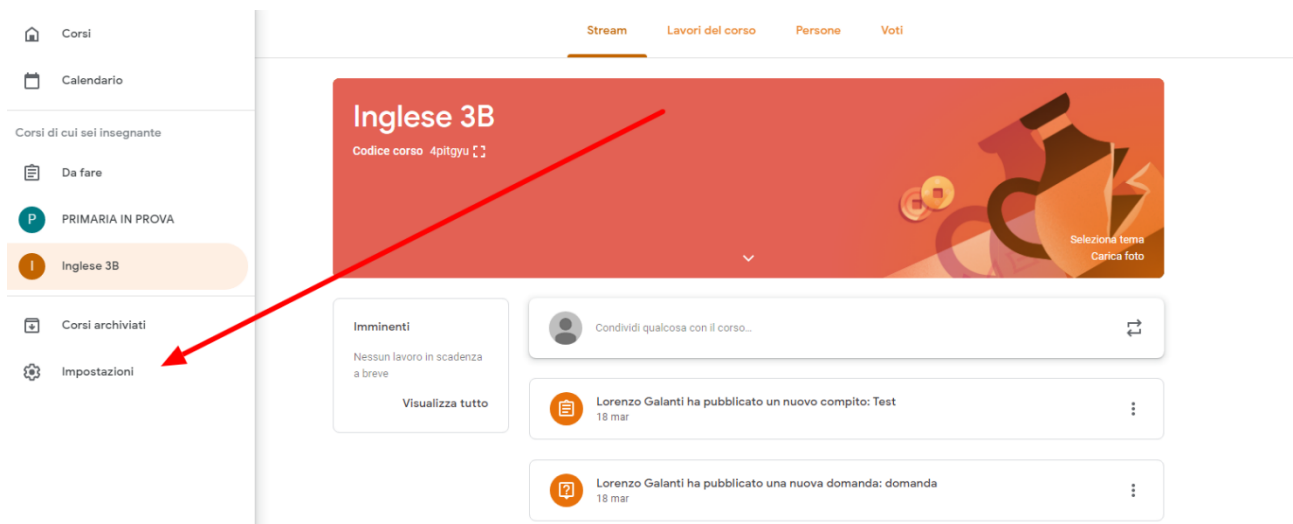
Come disattivare o ridurre le mail che arrivano da classroom?

Seguire le foto:

1.




2.



3. Qui possiamo disattivare tutte (la prima opzione in alto) oppure solo quello che vogliamo oppure solo un solo corso/materia per volta

Profilo

Immagine profilo

 [Cambia](#)

Impostazioni account
Modifica la password e le opzioni di sicurezza e accedi ad altri servizi Google. [Gestisci](#)

Notifiche

Email

Ricevi notifiche email

Commenti

Commenti ai tuoi post

Commenti in cui sei menzionato

Commenti privati sui lavori

Corsi in cui insegni

Lavori inviati in ritardo dallo studente


Lavori inviati nuovamente dallo studente


Inviti a co-insegnare nei corsi

Post programmato pubblicato o non pubblicato

Notifiche del corso

Attiva e disattiva le notifiche via email e dispositivi mobili per un corso

 PRIMARIA IN PROVA

 Inglese 3B

